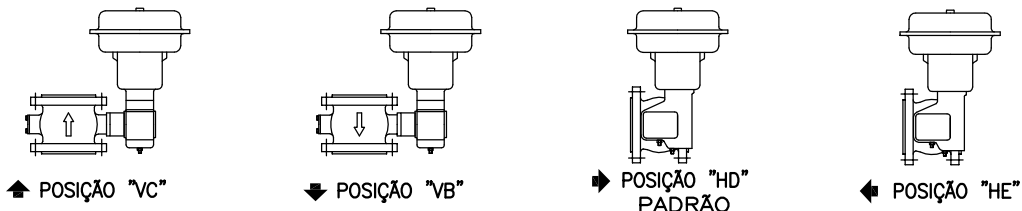
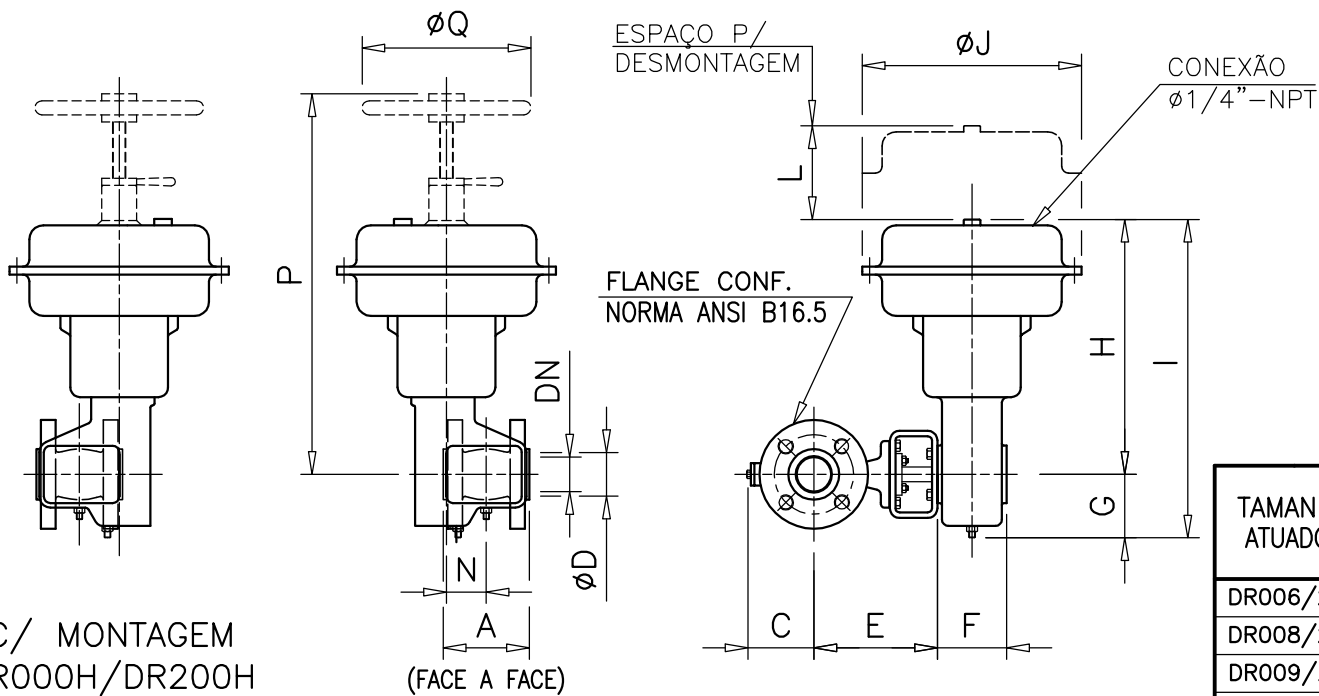
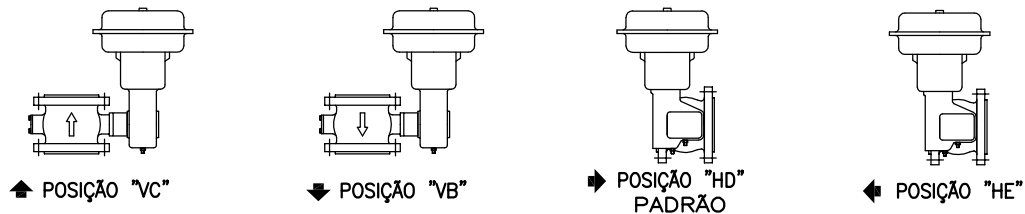


(15.01.09)

OPÇÕES DE MONTAGEM ATUADOR DR000H/DR200H



OPÇÕES DE MONTAGEM ATUADOR DR000A/DR200A



DIÂMETRO VÁLVULA [POL]	DIMENSÕES (mm)			
	A	C	øD	E
1	102	-	38	-
1.5	114	-	48	-
2	124	-	60	-
3	165	110	89	218
4	194	120	110	234
6	229	178	160	293
8	243	-	205	-
10	297	241	255	366

TAMANHO ATUADOR	F	G	H	I	øJ	L	M	N	P	øQ
DR006/206	93	110	388	498	285	120	46.5	43	561	235
DR008/208	118	129	457	586	336	139	57	61	628	235
DR009/209	136	159	552	711	410	177	67.5	86	721	340
DR010/210	152	162	549	711	476	203	77	100	846	480

NOTA: PARA DESCRIÇÃO DE MATERIAIS VIDE RESPECTIVA FOLHA DE ESPECIFICAÇÃO.

DADOS DE REFERENCIA

N/REF.

CLIENTE		MODELO		DES.	E.B.M.	15.01.09	HITER INDUSTRIA E COM. DE CONTROLES TERMO		ARQ.
PEDIDO		CLASSE		CONF.	RICARDO	15.01.09	HIDRAULICOS LTDA.		DIV.
REF.		DIAM.		APR.	RODOLFO	15.01.09			
TAG.		CV		ESCALA	DESENHO DIMENSIONAL SERIE: VT TIPO: N				DES. N°
				S/E	ø1" A ø10" 150# FR COM ATUADOR DR				DDG-7988-1.1-D